



MA 37



MA 60



MA 90



MA 120

Hauptmerkmale:








- Von 1 bis 5 Freßplätze, als Einzel- oder Doppeltautomat
- Beste Ergebnisse durch perfektes Wasser-Futter-Verhältnis
- Innenseitig weiß, für perfekte Hygiene und optimale Futteraufnahme
- Wandstärke 11mm aus schlagfestem Kunststoff
- Trogschale aus Edelstahl 304
- Mit Bodenfreiheit unter Trogschale für optimale Reinigung
- Anti-Klecker-Rand komplett verschließbar für optimale Hygiene
- Ein sehr langlebiger Futterautomat mit hohes Eigengewicht für höchste Ansprüche

Der VERBA-MA-Futterautomat für Mastschweine verfügt über ein schweres Plateau aus Edelstahl. Dort holen sich die Schweine ihr Futter und können es nach Bedarf mit Wasser im unteren Teil vermischen und so selbst einen Futterbrei herstellen. Die MA-Futterautomaten eignen sich sowohl für kleine als auch für größere Gruppen von Schweinen. Die Futterart spielt keine Rolle. Sämtliche nachstehend aufgeführten Futterarten können problemlos gefüttert werden. Die Verba-Trinknippel sind gut erreichbar und sorgen mit einer Wasserabgabe von 0,4 l/Min. für ein optimales Futter-Wasser-Verhältnis. Bei kleinen Gruppen empfiehlt es sich, das Gerät fest in einer Ecke zu montieren. Bei größeren Gruppen ist auch eine Aneinanderreihung möglich, sodass nur 1 Standleitung für Wasser erforderlich ist.

Im Zweifel empfehlen wir Ihnen einen kostenlosen Test, um zu ermitteln, welche Vorteile Sie erzielen können.


Garantie: 7 Jahr auf Material- und Konstruktion Fehler; Tränkenippel 1 Jahr auf Konstruktion Fehler. Tränkenippel sind nur geeignet für Wasser, nicht für Zusätze.

Optionen: Bodenwinkel, Edelstahl U-Profilen, Deckel, Noppe Platte für unter der Futterautomat

		FEED								ARTICLE
MA 37	Single	a-b-c-d	35 ltr	W 330 x D 370 x H 1000	1	10	20-160 kg	1	19 kg	A00-0075
MA 60	Single	a-b-c-d	64 ltr	W 600 x D 370 x H 1000	2	20	20-160 kg	2	28 kg	A00-0080
MA 90	Single	a-b-c-d	98 ltr	W 900 x D 370 x H 1000	3	30	20-160 kg	3	38 kg	A00-0086
MA 120	Single	a-b-c-d	132 ltr	W 1200 x D 370 x H 1000	4	40	20-160 kg	4	47 kg	A00-0083
MA 150	Single	a-b-c-d	166 ltr	W 1500 x D 370 x H 1000	5	50	20-160 kg	5		A00-0084
MA 37 D	Double	a-b-c-d	70 ltr	W 330 x D 725 x H 1000	2 x 1	2 x 10	20-160 kg	2 x 1		A00-0076
MA 60 D	Double	a-b-c-d	128 ltr	W 600 x D 725 x H 1000	2 x 2	2 x 20	20-160 kg	2 x 2		A00-0081
MA 90 D	Double	a-b-c-d	196 ltr	W 900 x D 725 x H 1000	2 x 3	2 x 30	20-160 kg	2 x 3		A00-0087
MA 120 D	Double	a-b-c-d	264 ltr	W 1200 x D 725 x H 1000	2 x 4	2 x 40	20-160 kg	2 x 4	77 kg	A00-0082
MA 150 D	Double	a-b-c-d	332 ltr	W 1500 x D 725 x H 1000	2 x 5	2 x 50	20-160 kg	2 x 5		A00-0085

Futter: a= Pellets, b= Granulat, c= Mehl, d=Mehl gemischt mit max. 35% CCM und/oder Weizen/Gerst

Bei den Angaben zur Anzahl der Tiere je Futterautomat handelt es sich um Richtwerte. Die Anzahl kann von Faktoren wie Erbanlagen, Futterart, Mineralstoffregelungen, Rechtsvorschriften usw. abhängig sein.



Option: Deckel